


# MONTAGEANLEITUNG

## Erzeugen einer Stufenfalzverbindung bei FURADO-Leichtbauschornstein Montageabgasanlagen

1




1/2 Schachtwandungsstärke an-  
zeichnen (umlaufend)

2




Punkte verbinden mit  
Lineal/Wasserwaage

3



Alle 4 Seiten

4



1/2 Schachtwandungsstärke  
seitlich anzeichnen und Punkte  
wie zuvor verbinden

5



Angezeichneter Stufenfalz vor  
dem Austrennen

6



Mit Säge bis auf 1/2  
Wandungsstärke einschneiden

7




Auf allen 4 Seiten des Schachtes

8



Umlaufend eingeschnittenes  
Schachtelement

9



Schachtelement aufstellen und senkrecht an die Markierung bis zu einer Tiefe von 1/2 Schachtwandungsstärke einschneiden

10



Diesen Vorgang auf allen 4 Seiten wiederholen

11



Ausgefalztes Schachtelement

12




Schachtelement/Falzverbindung  
mit Pinsel reinigen oder mit  
Staubsauger absaugen  
(Staubfrei)

13



Gekürztes und gereinigtes  
Schachtelement vor der  
Weiterverarbeitung

14



Überprüfen ob  
Stufenfalzverbindung korrekt passt



Falzverbindung mit Kleber  
versehen und versetzen



Daimlerstr. 7 · 89233 Neu-Ulm / Burlafingen  
Tel.: +49 (0) 731 / 715795 0  
Fax: +49 (0) 731 / 715795 18  
[fuesta@fuesta.de](mailto:fuesta@fuesta.de) [www.fuesta.de](http://www.fuesta.de)